

# イワヤのワンちゃん 左脚L字連結板 骨折を修復する

2025.02.11

トミー・マック

## 1. 要点

イワヤ（株）「あかちゃんシリーズ」のワンちゃん、骨折の修復例をまとめました。

左脚一式



左脚L字連結板



## 2. 方法

(1) 使用する材料

- ステンレス線：φ0.3、φ0.35、φ0.5、φ0.9（ゼムクリップ）
- アルミ線φ0.9、1.2
- PPX（PP など難接着材料用の瞬間接着剤）
- 一般瞬間接着剤
- 重曹
- 縫製糸
- シート（木、プラ板、ペーパータオルなど）
- 棒（木、プラ棒など）


(2) 事例

例1

修復前

⇒

ステンレス線φ0.3+φ0.9+PPX




例2

修復前

⇒

ステンレス線φ0.3+PPX




# イワヤのワンちゃん 左脚L字連結板 骨折を修復する

例3

修復前

⇒

ステンレス線φ0.3+アルミ線φ1.2  
+縫製糸+瞬間接着剤



例4

ステンレス線φ0.5+PPX



例4

缶詰めふた t 0.2mm+難接着材料用の瞬間接着剤 (Dr Ha. 作)



終わり