

イワヤの「あかちゃんシリーズ 犬」の初期/New 比較（左右側面写真）

2022.06.01

トミー・マック

1. 要点

イワヤ製の赤ちゃんシリーズの「あかちゃんビーグル」は2011年に企画販売され、10年以上経っても販売されている人気のロングラン商品です。しかしその間に一部が改良され故障の内容もそれに伴って変化してきています。

今回は最新品と初期品とを左右側面に特化し、変化点をまとめました。

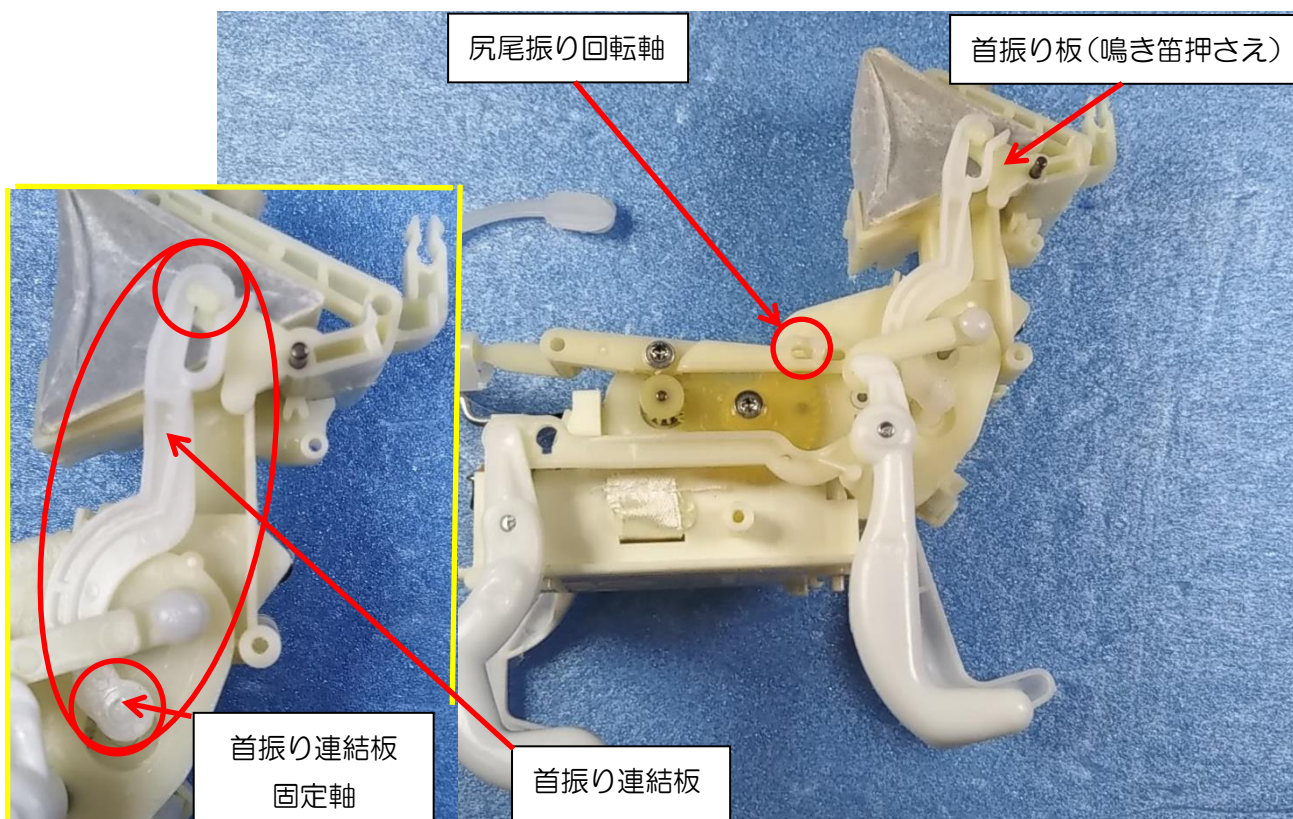
修理ではぬいぐるみを剥がし、機構部カバーを外すと、左右の脚や連結板そしてクランク板などの部品がバラバラと外れて、左右の区別や組立て位置が分からなくなります。修理のヒントとして左右表面写真にまとめました。

部品の名前が今までの投稿文と異なっていることがありますのでご了承ください。

2. 組立て

(1) 最新品の右側面（以下が、初期からの変化点 赤○印）


- ・尻尾振り回転軸が金属製 → 樹脂製。
- ・首振り板は金属シャフト付ワッシャ留め → 樹脂爪。
- ・首振り連結板の下部を金属ワッシャ留め → 樹脂留め
- ・首振り連結板の上部を金属製シャフト → 樹脂製 ⇒ 故障が新たに発生



イワヤの「あかちゃんシリーズ 犬」の初期/New 比較（左右側面写真）

(2) 最新品の左側面（以下が、初期からの変化点 赤○印）

- 逆L字クランク留め軸が割軸 → 円柱 ⇒ 折れる故障がなくなりました
- ギアケース留めがネジ3本 → 留め爪3カ所



(3) 左右両脚と連結板

初期品と最新品共、全く変わりません。

右両脚側




左両脚側



イワヤの「あかちゃんシリーズ 犬」の初期/New 比較 (左右側面写真)

(3) 初期品の右側面 (New との相違点 赤○印)



(4) 初期品の左側面 (New との相違点 赤○印)

