

イワヤのワンちゃん 首 骨折を修復する

2019.05.29/2024.10.25 改訂

トミー・マック

1. 要 点

イワヤ（株）「あかちゃんシリーズ」のワンちゃん、骨折の修復例をまとめました。
首係合部（修復途中）



2. 方 法

(1) 使用する材料

- ・ステンレス線：φ0.3、φ0.35、φ0.5、φ0.9（ゼムクリップ）
- ・アルミ線φ1.2
- ・PPX（PP など難接着材料用の瞬間接着剤）
- ・一般瞬間接着剤
- ・重曹
- ・メタルロック（接着剤）
- ・縫製糸
- ・シート（木、プラ板、ペーパータオルなど）
- ・棒（木、プラ棒など）

(2) 事 例

例1

修復前

⇒

ステンレス線φ0.3X2+瞬間接着剤

さらに重曹+瞬間接着剤すると強度が増します




イワヤのワンちゃん 首 骨折を修復する

例2

修復前

⇒

ステンレス線φ0.3+メタルロック






例3

修復前

⇒

ステンレス線φ0.3+φ0.9+メタルロック



例4

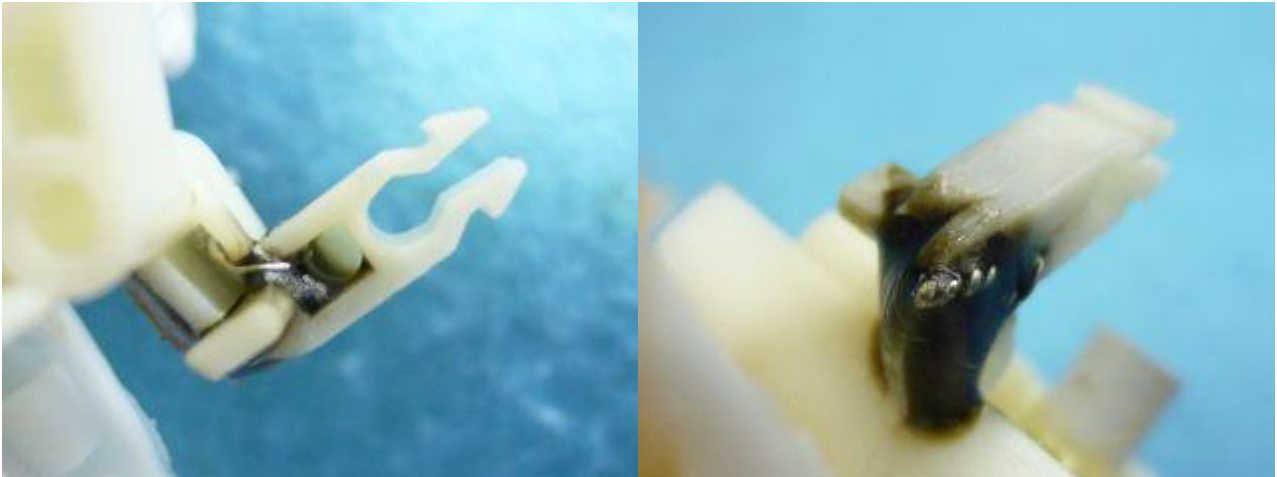
ステンレス線φ0.3+PPX



イワヤのワンちゃん 首 骨折を修復する

例5

ステンレス線φ0.3+メタルロック



終わり