

イワヤのワンちゃん 尻尾連結板 骨折を修復する


2019.05.28/2024.10.25 改訂

トミー・マック

1. 要点

イワヤ（株）「あかちゃんシリーズ」のワンちゃん、骨折の修復例をまとめました。

尻尾連結板



ピニオンギアとの隙間が少ないので
修復時は要注意です。

2. 方法

(1) 使用する材料

- ステンレス線：φ0.3、φ0.35、φ0.5、φ0.9（ゼムクリップ）
- PPX（PP など難接着材料用の瞬間接着剤）
- 一般瞬間接着剤
- 重曹
- 縫製糸
- シート（木、プラ板、ペーパータオルなど）
- 棒（木、プラ棒など）
- メタルロック（接着剤）

(2) 事例

例1 ステンレス線φ0.3、φ0.9+瞬間接着剤



例2 ステンレス線φ0.3、φ0.9+瞬間接着剤



例3

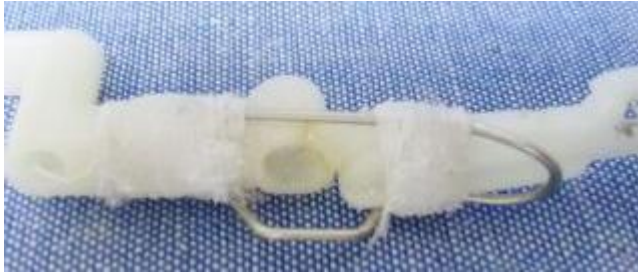
修復前

⇒ ステンレス線φ0.3、φ0.9+メタルロック

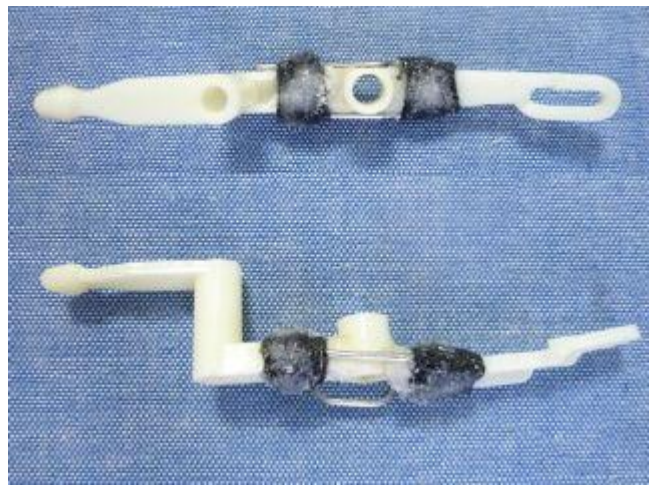
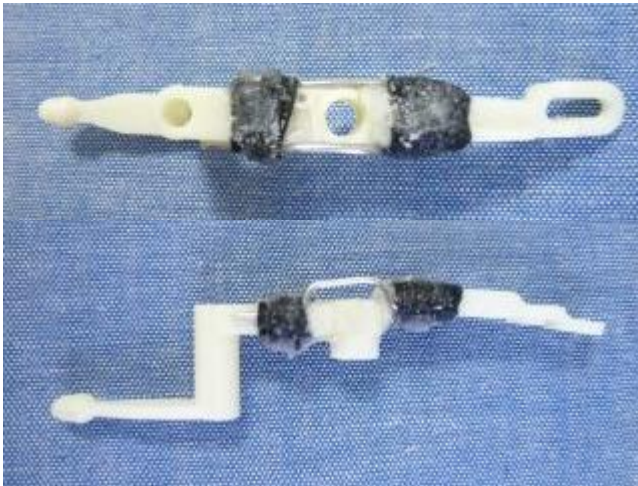


イワヤのワンちゃん 尻尾連結板 骨折を修復する

例4 ステンレス線φ0.3、φ0.9+縫製糸+瞬間接着剤



例5 ステンレス線φ0.3、φ0.9+縫製糸+瞬間接着剤



例6 修復前 ⇒ ステンレス線φ0.3、φ0.9+ t 0.3 黄銅板+瞬間接着剤 (by Hashi. Dr.)

