

イワヤのワンちゃん 尻尾 骨折を修復する

2019.05.28/2024.10.24 改訂

トミー・マック

1. 要 点

イワヤ（株）「あかちゃんシリーズ」のワンちゃん、骨折の修復例をまとめました。

2. 方 法

(1) 使用する材料

- ステンレス線：φ0.3、φ0.35、φ0.5、φ0.9（ゼムクリップ）
- PPX（PP など難接着材料用の瞬間接着剤）
- 一般瞬間接着剤
- 重曹
- 縫製糸
- シート（木、プラ板、ペーパータオルなど）
- 棒（木、プラ棒など）


(2) 事 例

例1

修復前

⇒

ステンレス線φ0.3、φ0.9+PPX

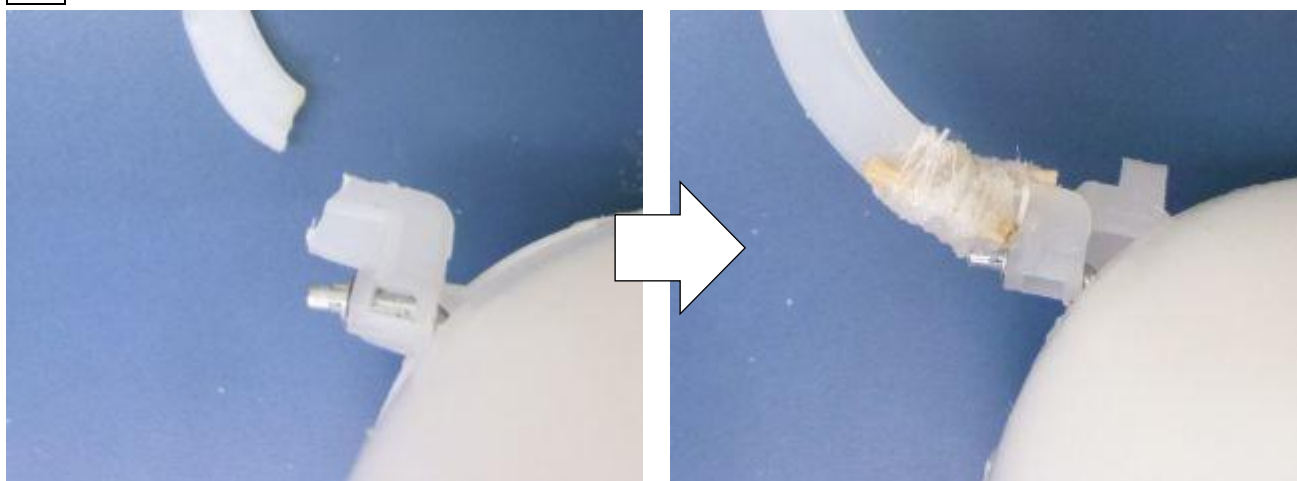


例2

修復前


⇒

爪楊枝+縫製糸+PPX

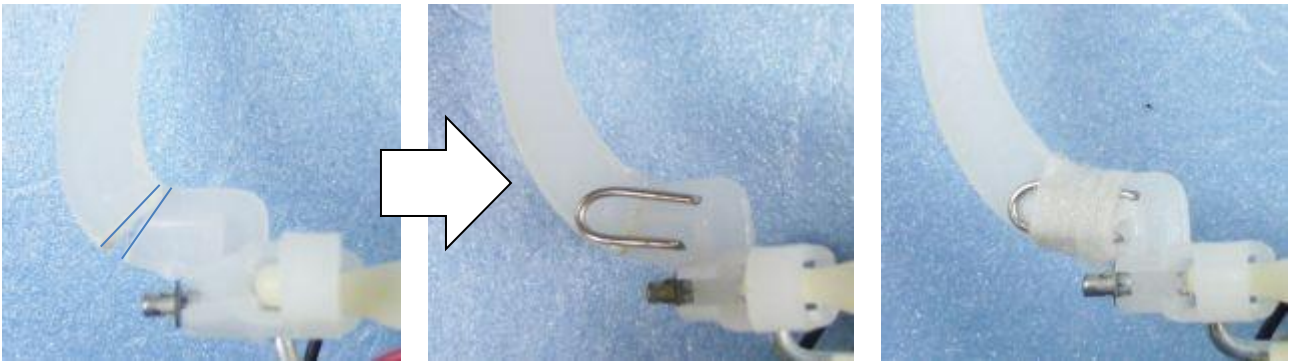


イワヤのワンちゃん 尻尾 骨折を修復する

例3 ステンレス線φ0.3、φ0.9+PPX ⇒ +グルー



例4 修復前 ⇒ ステンレス線φ0.9+縫製糸



終わり