

# イワヤのワンちゃん 右前脚 骨折を修復する

2019.05.27  
トミー・マック

## 1. 要点

イワヤ（株）「あかちゃんシリーズ」のワンちゃん、骨折の修復例をまとめました。

右脚一式

右前脚



## 2. 方法

(1) 使用する材料

- ステンレス線：φ0.3、φ0.35、φ0.5、φ0.9（ゼムクリップ）
- PPX（PP など難接着材料用の瞬間接着剤）
- 一般瞬間接着剤
- 重曹
- 縫製糸
- シート（木、プラ板、ペーパータオルなど）
- 棒（木、プラ棒など）

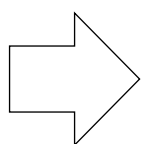
(2) 事例

例1

修復前

⇒

ステンレス線φ0.3+PPX



例2


修復前

⇒

ステンレス線φ0.3

⇒

+PPX



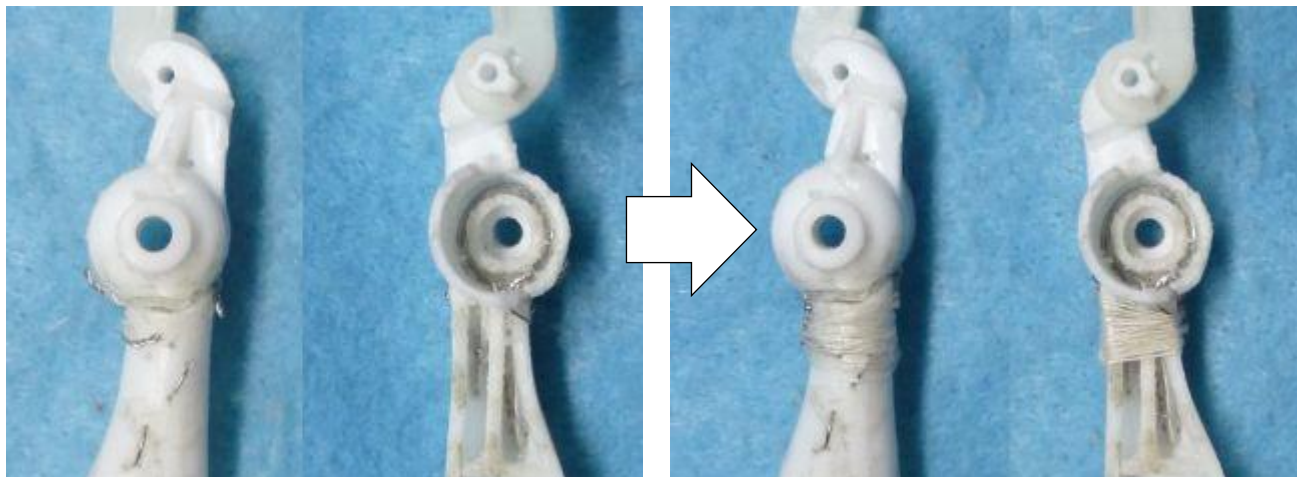
# イワヤのワンちゃん 右前脚 骨折を修復する

例3

ステンレス線φ0.3

⇒

+縫製糸+瞬間接着剤

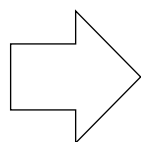


例4

修復前

⇒

ステンレス線φ0.9+縫製糸+瞬間接着剤



終わり