

故障の典型的な症例と修理法9 続編5 (イワヤ製 あかちゃんシリーズ犬)

- - - 写真で選ぶ修理法

2017. 09. 20

1. はじめに

トミー・マック


イワヤ製の「あかちゃんシリーズ犬」の修理法について数多く書いてきましたが、いざ修理に当たり参考にしようと探そうにも、どこに書いてあるか分かりません。

そこで、写真の修理箇所から修理法へ移るようにリンクさせました。

部品名は投稿時の名称になっていますので、同じ部品でも異なる場合がありますので了承ください。

2. 写真




(1) 右側面



故障の典型的な症例と修理法 9 続編 5 (イワヤ製 あかちゃんシリーズ犬)

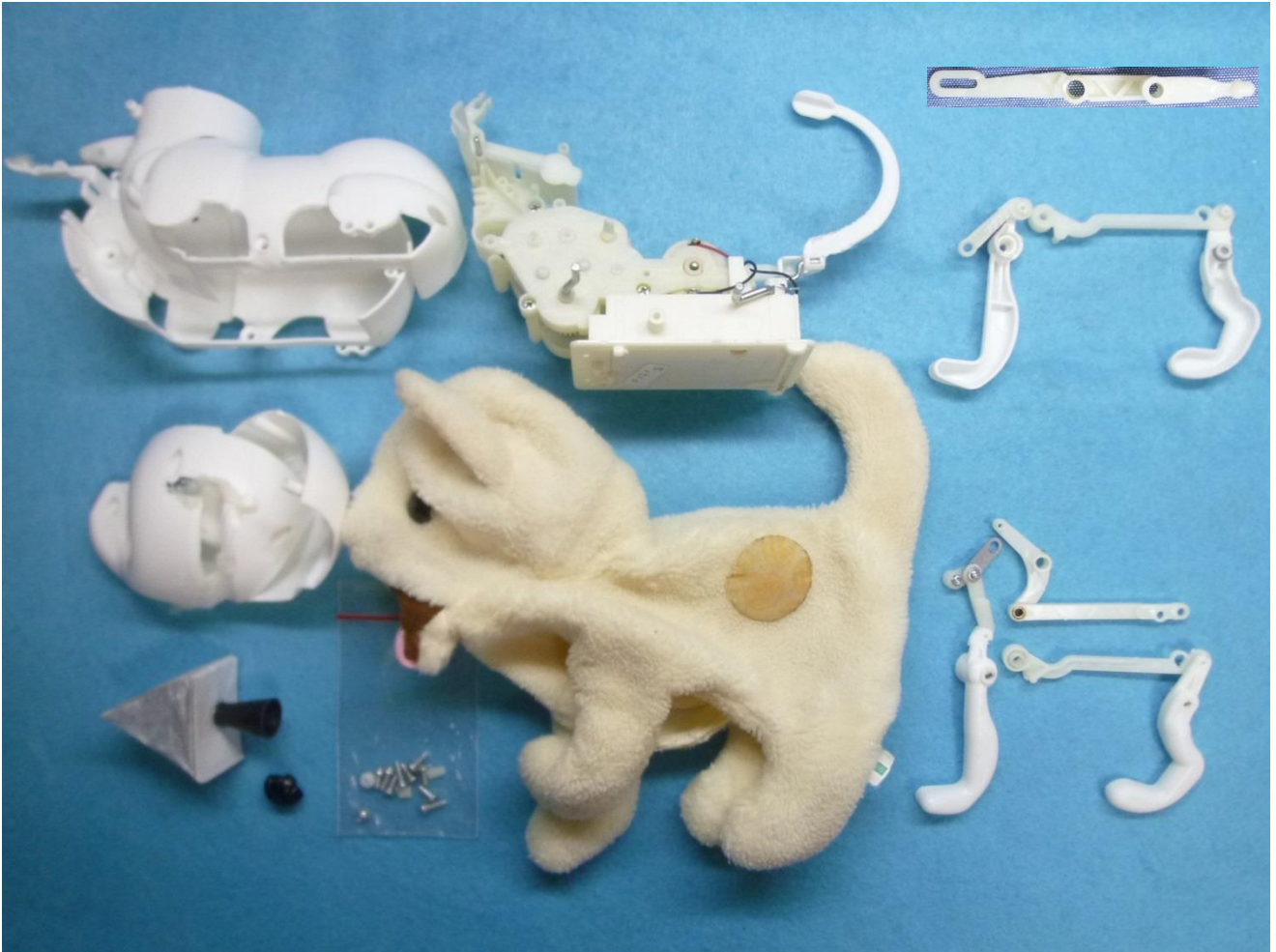
- - - 写真で選ぶ修理法

(2) 左側面



故障の典型的な症例と修理法9 続編5 (イワヤ製 あかちゃんシリーズ犬)

- - - 写真で選ぶ修理法

(3) [構成部品](#)

終わり