

連結式車両の故障修理



2015. 1. 30

矢印のレバーを後ろへ引くと連結器が出てきます。一番下の写真にある突起がなくなっていたので、レバーを引いても連結器が出てこない。




修理した後の突起を付けた状態の写真。

右の写真は、拡大図



この突起が折れてなくなっていたので、作製してアロン接着剤で貼りつけました。

下図の様な物をアルミ板で作り貼り付け。



上図のアルミ矩形の寸法は、
厚み 1.2mm、巾3mm、長さ15mm